



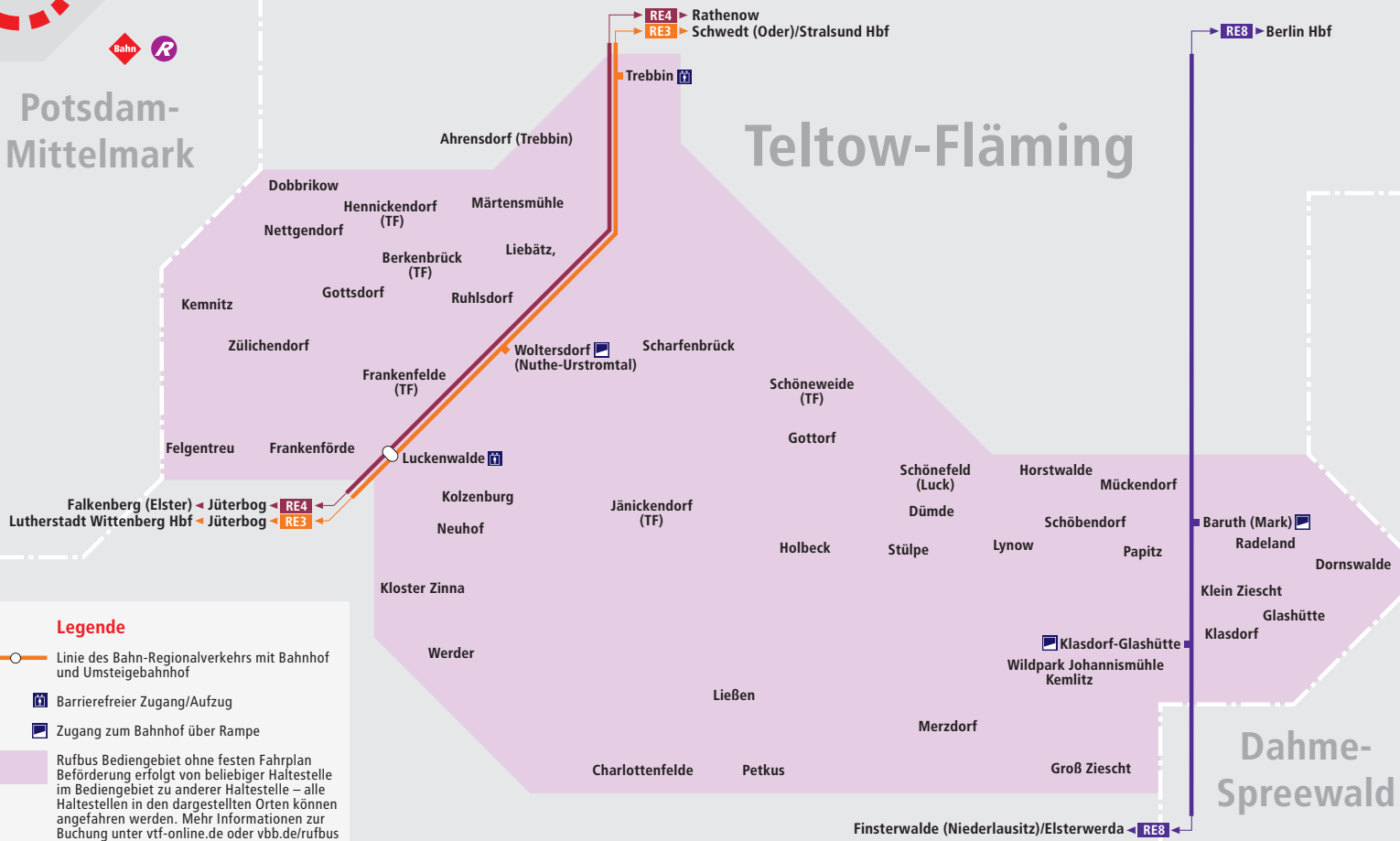
Teltow-Fläming

Rufbus Nuthe-Urstromtal + Baruth/Mark R755




Potsdam-Mittelmark


Teltow-Fläming



Legende

 Linie des Bahn-Regionalverkehrs mit Bahnhof und Umsteigebahnhof

 Barrierefreier Zugang/Aufzug

 Zugang zum Bahnhof über Rampe

Rufbus Bedienegebiet ohne festen Fahrplan Beförderung erfolgt von beliebiger Haltestelle im Bedienegebiet zu anderer Haltestelle – alle Haltestellen in den dargestellten Orten können angefahren werden. Mehr Informationen zur Buchung unter vtf-online.de oder vbb.de/rufbus

 Landkreisgrenze